



Asamblea Legislativa Plurinacional  
**CUENTA AHORRO-INVERSIÓN-FINANCIAMIENTO**  
 Del 1 de enero al 31 de diciembre de 2021  
 (Expresado en Bolivianos)

Fecha: 21/02/2022 18:10:29  
 Gestión: 2021  
 Usuario: SCM498212600  
 Ambiente: PRODUCCION  
 Reporte: RConCaif

Página 1 de 2

	2021	2020	
<b>11</b>	<b>INGRESOS CORRIENTES (A)</b>	<b>228,564,723.12</b>	<b>217,076,385.02</b>
11.5	Otros Ingresos no Tributarios Propios	4,331,012.10	25,027.55
11.5.8	Ot.Ing.noTribut. - Otros	4,331,012.10	25,027.55
11.9	Transferencias Corrientes	224,233,711.02	217,051,357.47
11.9.2	<u>Transf.Ctes. - Del Sector Público</u>	<u>224,233,711.02</u>	<u>217,051,357.47</u>
11.9.2.1	<u>Transf.Ctes. - Del Gobierno General</u>	<u>224,233,711.02</u>	<u>217,051,357.47</u>
11.9.2.1.1	<u>Transf.Ctes. - Del Gobierno Central</u>	<u>224,233,711.02</u>	<u>217,051,357.47</u>
11.9.2.1.1.1	Transf.Ctes. - De la Administración Central (Organo Ejecutivo)	224,233,711.02	217,051,357.47
<b>21</b>	<b>GASTOS CORRIENTES (B)</b>	<b>223,570,423.98</b>	<b>216,830,740.68</b>
21.2	Gastos de Consumo	220,542,431.10	215,673,880.92
21.2.1	<u>Gtos.Cons. - Remuneraciones</u>	<u>185,067,727.01</u>	<u>185,920,049.87</u>
21.2.1.1	<u>Gtos.Cons. - Remun. - Personal Civil</u>	<u>185,067,727.01</u>	<u>185,920,049.87</u>
21.2.1.1.1	Gtos.Cons. - Sueldos y Jornales Personal Civil	160,444,987.98	160,991,514.43
21.2.1.1.2	Gtos.Cons. - Aportes Patronales Personal Civil	24,622,739.03	24,928,535.44
21.2.1.1.2.1	Gtos.Cons. - Ap.Pat.Pers.Civil - Seguro Social	21,669,316.24	21,938,843.24
21.2.1.1.2.2	Gtos.Cons. - Ap.Pat.Pers.Civil - Vivienda	2,953,422.79	2,989,692.20
21.2.2	<u>Gtos.Cons. - Bienes y Servicios</u>	<u>35,455,363.09</u>	<u>29,733,261.05</u>
21.2.2.1	Gtos.Cons. - Bienes Corrientes	10,716,994.16	9,833,114.20
21.2.2.2	Gtos.Cons. - Servicios No Personales	24,738,368.93	19,900,146.85
21.2.3	<u>Gtos.Cons. - Impuestos, Regalías, Tasas y Otros</u>	<u>19,341.00</u>	<u>20,570.00</u>
21.2.3.3	Gtos.Cons. - Tasas y Otros	19,341.00	20,570.00
21.3	Intereses y Otras Rentas de la Propiedad	22,849.00	6,859.76
21.3.3	RentaProp. - Derechos sobre Bienes Intangibles	22,849.00	6,859.76
21.6	Otras Pérdidas	43,948.58	0.00
21.6.4	Otras Pérdidas no de Operación	43,948.58	0.00
21.7	Transferencias Corrientes	2,961,195.30	1,150,000.00
21.7.1	<u>Transf.Ctes. - Al Sector Privado</u>	<u>1,667,157.34</u>	<u>1,150,000.00</u>
21.7.1.4	<u>Transf.Ctes. - Por Prestac. a la Seguridad Social</u>	<u>1,667,157.34</u>	<u>1,150,000.00</u>
21.7.1.4.4	Transf.Ctes.Prest.Seg.Soc. - Otras prestaciones sociales	1,667,157.34	1,150,000.00
21.7.3	<u>Transf.Ctes. - Al Sector Externo</u>	<u>1,294,037.96</u>	<u>0.00</u>
21.7.3.1	Transf.Ctes. - A Gob.Extranj.y Org. Internales.	1,294,037.96	0.00
	<b>Saldo en Cuenta Corriente: Ahorro/Desahorro ( C = A - B)</b>	<b>4,994,299.14</b>	<b>245,644.34</b>
<b>12</b>	<b>RECURSOS DE CAPITAL (D)</b>	<b>71,631,233.06</b>	<b>52,513,282.93</b>
12.3	Transferencias de Capital (K2)	71,631,233.06	52,513,282.93
12.3.2	<u>Transf.Cap. - Del Sector Público</u>	<u>71,631,233.06</u>	<u>52,513,282.93</u>
12.3.2.1	<u>Transf.Cap. - Del Gobierno General</u>	<u>71,631,233.06</u>	<u>52,513,282.93</u>
12.3.2.1.1	<u>Transf.Cap. - Del Gobierno Central</u>	<u>71,631,233.06</u>	<u>52,513,282.93</u>
12.3.2.1.1.1	Transf.Cap. - De la Administración Central (Organo Ejecutivo)	71,631,233.06	52,513,282.93
<b>22</b>	<b>GASTOS DE CAPITAL (E)</b>	<b>76,625,532.20</b>	<b>52,763,927.27</b>
22.1	Inversión Real Directa (O)	76,625,532.20	52,763,927.27
22.1.1	<u>Formación Bruta de Capital Fijo</u>	<u>76,625,532.20</u>	<u>52,763,927.27</u>
22.1.1.2	FBKF - Maquinarias y Equipos	11,196,562.60	239,500.00
22.1.1.5	FBKF - Otras Construcciones	60,518,921.03	50,650,566.13
22.1.1.5.2	FBKF.Construcc. - Bienes de Dominio Privado	60,518,921.03	50,650,566.13
22.1.1.6	FBKF - Estudios y Proyectos	1,060,730.76	1,761,544.63
22.1.1.6.1	Est.y Proy. - P.Construcc.Bienes de Dom.Priv.	1,060,730.76	1,761,544.63
22.1.1.7	FBKF - Producción Propia (Gastos Capitalizables)	3,849,317.81	112,316.51
22.1.1.7.2	<u>Prod.Propia - Bienes y Servicios</u>	<u>3,849,317.81</u>	<u>112,316.51</u>
22.1.1.7.2.1	Prod.Propia - Bienes Corrientes	241,698.08	69,662.00
22.1.1.7.2.2	Prod.Propia - Servicios No Personales	3,607,619.73	42,654.51
	<b>Saldo en Cuenta de Capital ( F = D - E)</b>	<b>(4,994,299.14)</b>	<b>(250,644.34)</b>
	- Saldo neto de la cuenta corriente más las transferencias de capital ( M = C + K1 + K2 -	76,625,532.20	52,758,927.27
	- Compras netas de activos no financieros ( P = O - N)	76,625,532.20	52,763,927.27
	<b>RESULTADO FINANCIERO NETO: Superávit/Déficit ( G = C + F)</b>	<b>0.00</b>	<b>(5,000.00)</b>
	<b>FINANCIAMIENTO NETO ( H = I - J)</b>	<b>0.00</b>	<b>5,000.00</b>
<b>13</b>	<b>FUENTES FINANCIERAS (I)</b>	<b>19,667,020.57</b>	<b>16,606,055.28</b>
13.1	Disminución de la Inversión Financiera	0.00	5,000.00
13.1.4	<u>Disminución de Otros Activos Financieros</u>	<u>0.00</u>	<u>5,000.00</u>
13.1.4.1	<u>Disminución del Activo Disponible</u>	<u>0.00</u>	<u>5,000.00</u>
13.1.4.1.1	Disminución de Caja y Bancos	0.00	5,000.00
13.2	Endeudamiento	19,667,020.57	16,601,055.28
13.2.3	<u>Incremento de Otros Pasivos</u>	<u>19,667,020.57</u>	<u>16,601,055.28</u>
13.2.3.1	Incremento de Cuentas a Pagar a C.P.	19,667,020.57	16,601,055.28




Asamblea Legislativa Plurinacional  
**CUENTA AHORRO-INVERSIÓN-FINANCIAMIENTO**  
 Del 1 de enero al 31 de diciembre de 2021  
 (Expresado en Bolivianos)

Fecha: 21/02/2022 18:10:29  
 Gestión: 2021  
 Usuario: SCM498212600  
 Ambiente: PRODUCCION  
 Reporte: RConCaif

Página 2 de 2


		2021	2020
13.2.3.1.1	Incr.Ctas.Pag.C.P. por Deudas Comerciales	3,764,465.22	1,914,616.09
13.2.3.1.2	Incr.Ctas.Pag.C.P. con Contratistas	404,461.27	0.00
13.2.3.1.3	Incr.Ctas.Pag.C.P. por Sueldos y Jornales	13,300,980.59	12,624,792.82
13.2.3.1.4	Incr.Ctas.Pag.C.P. por Aportes Patronales	2,196,028.99	2,061,202.37
13.2.3.1.6	Incr.Ctas.Pag.C.P. por Imp., Reg, Tasas y Otros	1,084.50	444.00
23	<b>APLICACIONES FINANCIERAS (J)</b>	<b>19,667,020.57</b>	<b>16,601,055.28</b>
23.1	<b>Inversión Financiera</b>	<b>19,667,020.57</b>	<b>16,601,055.28</b>
23.1.4	<b>Incremento de Otros Activos Financieros</b>	<b>19,667,020.57</b>	<b>16,601,055.28</b>
23.1.4.4	<b>Incremento de Documentos y Efectos a Cobrar</b>	<b>19,667,020.57</b>	<b>16,601,055.28</b>
23.1.4.4.1	<b>Inc. de Docum. y Efectos a Cobrar a Corto Plazo</b>	<b>19,667,020.57</b>	<b>16,601,055.28</b>

  
 Lic. Santiago Chavez Matias  
 REG. PROF. CAULP - 9955  
 JEFE UNIDAD DE CONTABILIDAD  
 CÁMARA DE DIPUTADOS  
 ASAMBLEA LEGISLATIVA PLURINACIONAL

  
 Lic. Amalia C. Condori Pinto  
 REG. PROF. CAULP - 9309  
 PROFESIONAL I - CONTADORA  
 UNIDAD DE CONTABILIDAD  
 CÁMARA DE DIPUTADOS  
 ASAMBLEA LEGISLATIVA PLURINACIONAL


  
 Lic. Roxana Céspedes de la Barra Muñoz  
 REG. DEPARTAMENTO FINANCIERO  
 CÁMARA DE DIPUTADOS  
 ASAMBLEA LEGISLATIVA PLURINACIONAL

  
 Lic. Bernardo S. Ramos Quino  
 DIRECTOR ADMINISTRATIVO FINANCIERO  
 CÁMARA DE DIPUTADOS  
 ASAMBLEA LEGISLATIVA PLURINACIONAL

  
 Wilma R. Segovia Garcia  
 JEFE DE UNIDAD DE CONTABILIDAD  
 CÁMARA DE SENADORES  
 ASAMBLEA LEGISLATIVA PLURINACIONAL DE BOLIVIA

  
 Lic. Nicolas Torrez Mamani  
 OFICIAL MAYOR  
 CÁMARA DE DIPUTADOS  
 ASAMBLEA LEGISLATIVA PLURINACIONAL

  
 Claudia C. Alcofia Soliz  
 JEFE DEPARTAMENTO FINANCIERO  
 CÁMARA DE SENADORES  
 ASAMBLEA LEGISLATIVA PLURINACIONAL

  
 Yocelin Wilma Rocha Guaygua  
 PROFESIONAL II - SUB CONTADOR  
 UNIDAD DE CONTABILIDAD  
 CÁMARA DE SENADORES  
 ASAMBLEA LEGISLATIVA PLURINACIONAL

  
 Lic. Raul Laura Borda  
 DIRECTOR GENERAL DE ASUNTOS ADMINISTRATIVOS  
 CÁMARA DE SENADORES  
 ASAMBLEA LEGISLATIVA PLURINACIONAL DE BOLIVIA

  
 Lic. Felix Vasquez Mendoza  
 OFICIAL MAYOR  
 CÁMARA DE SENADORES  
 ASAMBLEA LEGISLATIVA PLURINACIONAL DE BOLIVIA